


LA GAMME RIVECEL®

La gamme RIVECEL® vous offrira à coup sûr la solution pour habiller durablement vos débords de toits.

Les planches de rive et d'égout à clouer en PVC cellulaire offrent une solution simple, rapide et économique aussi bien sur constructions neuves que rénovées.



LES + PRODUIT :

UNE GAMME LARGE

- 8 modèles de planches
- 14 hauteurs*, 4 épaisseurs*
- 5 couleurs unies*, 3 aspects bois*

Nous avons forcément LA planche qu'il vous faut.

*selon modèles

UNE MISE EN OEUVRE SIMPLE ET RAPIDE

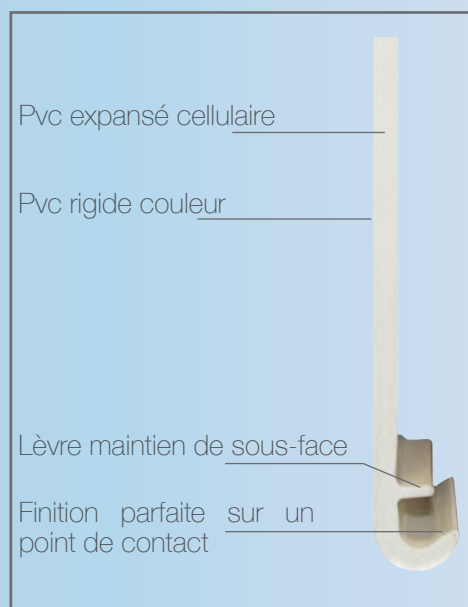
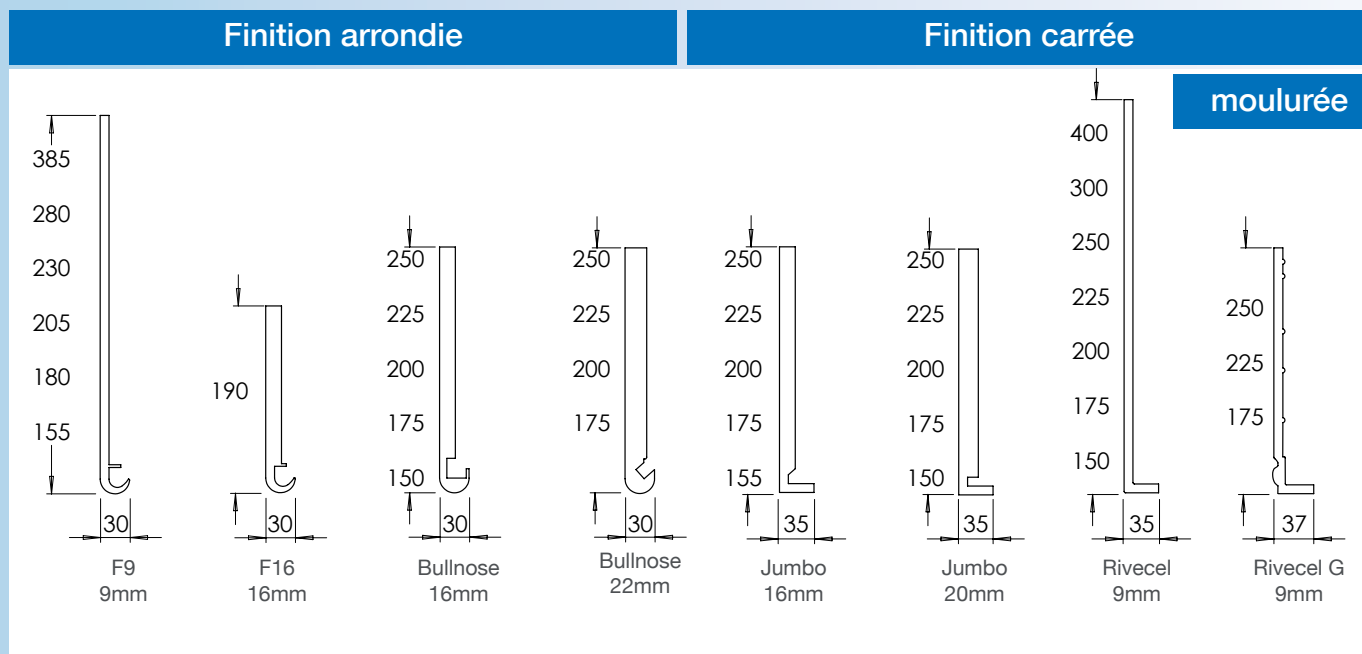
La pose des planches à clouer RIVECEL® ne demande pas d'outillage spécifique et se pose sur tout type de charpente.

UNE FINITION DURABLE

Produit fini et sans peinture, les planches RIVECEL® offrent une grande résistance aux intempéries et ne nécessitent aucun entretien.

LES DIFFÉRENTS PROFILS

Une finition ronde, carrée ou moulurée pour personnaliser votre avant-toit.



LA POSE

- La pose des planches RIVECEL® ne demande **pas d'outillage spécifique**.
- Les planches RIVECEL® se posent sur **tout type de charpente**, suivant la méthode à «dilatation bloquée».
- Les fixations (vis ou pointes inox) seront espacées au maximum de **600mm pour le coloris blanc** et de 400mm pour toutes les autres teintes.

GARANTIE

Les planches RIVECEL® bénéficient d'une **garantie décennale et d'un avis technique (n° 2/14 - 1660)**.

