

# BARDAGE BARDEX

## La protection décorative de vos façades

Un bardage au revêtement léger et pratique à installer. Les lames réversibles du bardage Bardex offrent le choix de deux esthétiques.



## LES + PRODUIT :

### MISE EN OEUVRE FACILE

Avec sa structure alvéolaire, le bardage Bardex présente l'avantage d'être léger et sa pose s'en trouve facilitée.

### LAMES RÉVERSIBLES

De part sa conception, le bardage Bardex peut être posé selon deux esthétiques : pose avec élégie (face avec joint) ou sans (face côté lisse).

### GARANTIE

Le bardage bardex bénéficie d'une garantie décennale.

# UN BARDAGE RAPPORTÉ POUR LE NEUF ET LA RÉNOVATION

Il est possible d'allier esthétique et économies d'énergie en associant le bardage Bardex à une isolation thermique.

Les lames réversibles laissent le choix d'un rendu différent.

## CARACTÉRISTIQUES

Bardage Bardex	
Longueur	5 ou 10m
Hauteur utile	250mm
Surface utile d'une lame	1,25 ou 2,50m <sup>2</sup>
Aspect de surface	lambris ou lisse



Notice de pose  
disponible sur

[www.m-e-p.fr](http://www.m-e-p.fr)

## COULEURS

LAMBRIS OU LISSE

B  
BLANC



BARDAGES

## LES ACCESSOIRES



ISO-BBS  
Départ bas




BRB  
Fond commun




BRF  
Couvercle intérieur




BRP  
Raccord plat



BRA/ BRC/ BRL  
Couvercles d'angle



SDC204  
Finition double largeur



BP33IX  
Pointes Inox



BC1A/ BC2A  
Clips de fixation

# CORRESPONDANCES RAL

ATTENTION : CES CORRESPONDANCES SONT DES VALEURS APPROCHANTES

## Bardage ISO-CEL®

COLORIS	RAL APPROCHANT
BLANC	9003
AMBRE CLAIR	1015
TAUPE	1019
GRIS CLAIR	7035
GRIS FONCÉ	7001
ANTHRACITE	7024
TON BOIS	-

## Bardage BARCEL

COLORIS	RAL APPROCHANT
BLANC	9003
CREME MAT	9001
GRIS CLAIR	7035
NACRE	1015
BLEU GRIS	-

## Bardage TRADLAP

COLORIS	RAL APPROCHANT
BLANC	9003
SABLE	1015
GRIS	7038

## Bardage BARLYTE

COLORIS	RAL APPROCHANT
BLANC	9003
GRIS CLAIR	7035
ECRU	1013

## Bardage BARDEX

COLORIS	RAL APPROCHANT
BLANC	9003